



PANTHÉON-ASSAS  
UNIVERSITÉ  
PARIS



Direction des systèmes  
d'information

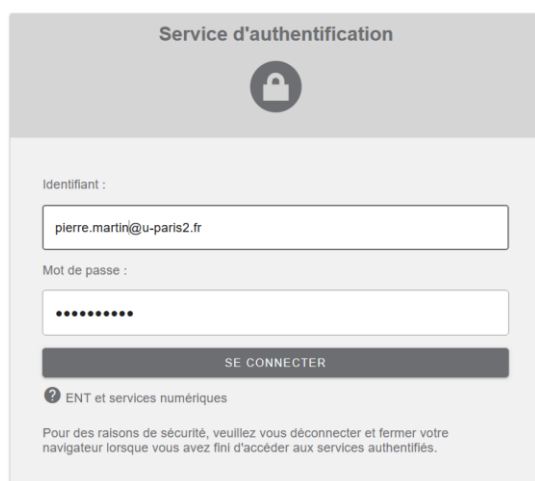
# ■ Accéder à Microsoft 365 et installer les applications Office

## Introduction

Les étudiants, enseignants et personnels de l'université ont accès à l'offre A3 de Microsoft 365 Education, qui permet d'utiliser les services en ligne (Teams, OneDrive...) et d'installer les applications Office (Word, Excel, Powerpoint...) sur leurs ordinateurs, tablettes et smartphones professionnels ou personnels.

## Connexion à Microsoft 365

Vous pouvez y accéder à l'adresse <https://www.office.com> en vous connectant avec votre adresse de messagerie @u-paris2.fr et votre mot de passe de session habituel.



Service d'authentification

Identifiant :

pierre.martin@u-paris2.fr

Mot de passe :

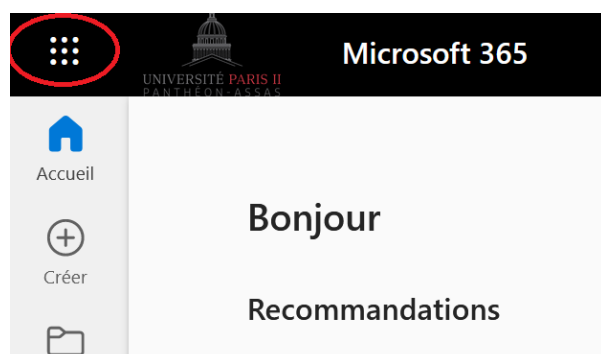
SE CONNECTER

ENT et services numériques

Pour des raisons de sécurité, veuillez vous déconnecter et fermer votre navigateur lorsque vous avez fini d'accéder aux services authentifiés.


## Applications en ligne

Les différentes applications peuvent être utilisées directement en ligne. Elles sont accessibles en cliquant en haut à gauche de la page :



Microsoft 365 →

### Applications



## Installation des applications Office sur vos ordinateurs ou smartphones

Vous avez la possibilité d'installer les applications Office (Word, Excel, Powerpoint, Outlook...) sur 5 ordinateurs (PC ou Mac) et 5 tablettes et smartphones.

**Sur un ordinateur**, connectez-vous à [www.office.com](http://www.office.com) pour lancer l'installation, puis cliquez sur :

Installer des applications ▾

Puis sur :

Installer Office

**Sur un smartphone ou une tablette**, rendez-vous dans l'App store (iOS) ou le Play Store (Android), puis recherchez l'application à installer (Word, Excel, Outlook...) et lancez son installation. Pour ne pas vous tromper d'application, vérifiez bien que l'éditeur indiqué est « Microsoft Corporation ».

## Départ de l'université

À votre départ de l'université, les applications installées cesseront de fonctionner et vos données stockées en ligne seront supprimées sans préavis. N'oubliez pas de procéder aux sauvegardes préalables nécessaires.